


















<p>順路</p>	<p>Tuyến đường điện ngầm chi tiết từ ga JR Osaka đến Trung tâm học tập suốt đời</p>	
<p>①</p>		<p>Đi ra từ Lối ra Trung tâm của Ga JR Osaka.</p>
<p>②</p>		<p>Sau khi ra khỏi cổng soát vé trung tâm, rẽ phải.</p>
<p>③</p>		<p>Tiếp tục đi thẳng về hướng Ga Kitashinchi trên Tuyến JR Tozai.</p>
<p>④</p>		<p>Khi tiếp tục, bạn sẽ thấy một thang cuốn ngắn đi xuống. Đi xuống thang cuốn này.</p>

<p>⑤</p>		<p>Khi bạn xuống thang cuốn, bạn sẽ ở tầng hầm của "SOUTHGATE BUILDING".</p>
<p>⑥</p>		<p>Bạn có thể nhìn thấy cửa hàng Daimaru Umeda ở cả hai phía.</p>
<p>⑦</p>		<p>Tiếp tục đi thẳng về hướng Ga Kitashinchi trên Tuyến JR Tozai.</p>
<p>⑧</p>		<p>Bạn sẽ thấy Cửa hàng bách hóa Hanshin ở bên trái. Nếu bạn đi qua đó và đi bộ thẳng, bạn sẽ đến Daimaru Osaka.</p>

<p>⑨</p>		<p>Một màn hình của Diamor Osaka xuất hiện trên đầu.</p>
<p>⑩</p>		<p>Đi thẳng qua lối đi hơi xuống dốc.</p>
<p>⑪</p>		<p>Đến quảng trường tròn Diamor Osaka.</p>
<p>⑫</p>		<p>Tiếp tục đi thẳng về hướng Ga Kitashinchi trên Tuyến JR Tozai.</p>

<p>⑬</p>		<p>Lối vào tầng hầm thứ hai của Umeda DT Tower sẽ xuất hiện bên trái của bạn.</p>
<p>⑭</p>		<p>Đi thẳng và “Phố thời trang” của Diamor Osaka sẽ xuất hiện ở bên trái của bạn.</p>
<p>⑮</p>		<p>Sau khi đi qua “Phố thời trang”, bạn sẽ thấy biển chỉ dẫn cho “Tòa nhà số 2 Osaka Ekimae” ở bên trái. Đây là tầng hầm thứ 2 của Tòa nhà 2 Osaka Ekimae. Nhập đoạn văn này.</p>
<p>⑯</p>		<p>Đi đến đoạn của Tòa nhà số 2 Osaka Ekimae và rẽ phải ở góc đầu tiên.</p>

<p>17</p>		<p>Nếu bạn đi thẳng, bạn sẽ thấy một bảng chỉ dẫn thang máy trên đầu bạn.</p>
<p>18</p>		<p>Khi bạn nhìn thấy bảng chỉ dẫn thang máy, hãy rẽ trái.</p>
<p>19</p>		<p>Nếu bạn tiếp tục đi thẳng, bạn sẽ thấy tổng cộng 5 thang máy ở hai bên.</p>
<p>20</p>		<p>Đi thang máy lên tầng 5.</p>

<p>②1</p>		<p>Khi bạn xuống tầng 5, bạn sẽ thấy bảng chỉ dẫn cho Trung tâm Học tập suốt đời ở phía trước của bạn. Rẽ trái về phía bảng chỉ dẫn.</p>
<p>②2</p>		<p>Có lối ra vào dành cho nhân viên. Rẽ trái ở cuối.</p>
<p>②3</p>		<p>Đi thẳng và bạn sẽ tìm thấy lối vào lễ tân ở bên phải của bạn.</p>
<p>②4</p>		<p>Lễ tân của Trung tâm Học tập Toàn diện Suốt đời ở ngay trước mắt khi bạn bước vào từ cổng vào.</p>