





nguồn gốc	Lộ trình chi tiết từ ga JR Tennoji đến Abeno Citizens Study Center	
①		Ra khỏi cổng soát vé trung tâm.
②		Sau khi ra khỏi cổng soát vé, rẽ trái và đi thẳng một lúc.
③		Đi cầu thang phía trước hoặc thang cuốn xuống tầng hầm.
④		Đi xuống cầu thang và rẽ phải. Bạn có thể xem "ekimo Tennoji". Đi thẳng.

⑤



Tiến về phía Lối ra 12.

⑥



Đi thẳng. (Có vỉa hè di chuyển)

⑦



Bạn có thể thấy lối vào của Abeno Q's Town.

⑧



Đi lên mặt đất từ thang cuốn trước mặt bạn.

⑨



Bạn có thể thấy lối vào của Abeno Q's Mall. Rẽ trái.

⑩



Có "Matsumoto Kiyoshi". Rẽ phải

⑪



Đi thẳng một lúc. (Có một xe điện bên trái của bạn)

⑫



Có một bãi đậu xe đạp bên phải. Đi thẳng.

⑬



Băng qua đường dành cho người đi bộ và rẽ phải. (Có thể nhìn thấy Abeno Bertha ở phía trước.)

⑭



Nhập Abeno Bertha từ lối vào bên trái.

⑮



Đi thang máy bên phải và đi lên tầng 3.

⑯



Thực hiện theo các dấu hiệu và rẽ trái.

⑰



Đi thẳng qua lối đi cho đến khi bạn đến cuối.

⑱



Bạn sẽ thấy một dấu hiệu màu đỏ. Đi vào bên trong.

⑲



Quẹo trái.

⑳



Đến "Trung tâm nghiên cứu công dân Abeno".