





Cách đi đến "Namba Citizens Study Center" từ Ga "Osaka-Namba" trên Tuyến Kintetsu Namba/Tuyến Hanshin Namba

<p>①</p>		<p>Ra khỏi cổng soát vé phía tây của Ga Osaka Namba trên Tuyến Kintetsu Namba hoặc Tuyến Hanshin Namba và đi lên thang cuốn trước mặt bạn.</p>
<p>②</p>		<p>Sau khi đi thẳng đến cuối lối đi di chuyển (Orcat Moving Walk), rẽ trái.</p>
<p>③</p>		<p>Đi lên một thang cuốn và vào tòa nhà trước mặt bạn. Tòa nhà này là "Nhà ga hàng không thành phố Osaka" (OCAT) và "Nhà ga JR Namba" nằm trong đó.</p>
<p>④</p>		<p>Ngay sau khi bước vào tòa nhà OCAT, bạn sẽ tìm thấy "Thang máy phía Bắc" ở bên phải.</p>

⑤



Đi lên tầng 4 bằng "Thang máy phía Bắc".

⑥



Sau khi ra khỏi thang máy, bạn sẽ thấy Trung tâm Nghiên cứu Công dân Namba trước mặt. Lối vào nằm ở phía trước bên phải.

⑦



Đây là lối vào của trung tâm.