





nguồn gốc	Lộ trình chi tiết từ ga Kintetsu Abenobashi đến Abeno Citizens Study Center	
①		Ra khỏi cổng soát vé phía tây.
②		Có cửa hàng bách hóa Kintetsu ở phía trước. rẽ trái.
③		Bạn có thể thấy HOOP trước mặt bạn. Rẽ phải.
④		Đi thẳng một lúc.

⑤



Đi thẳng và bạn sẽ thấy Abeno Q's Mall trước mắt.

⑥



Băng qua đường dành cho người đi bộ ở phía trước rồi rẽ trái.

⑦



Đi thẳng một lúc. (Có một xe điện bên trái của bạn)

⑧



Có một bãi đậu xe đạp bên phải. Đi thẳng.

⑨



Băng qua đường dành cho người đi bộ và rẽ phải. (Có thể nhìn thấy Abeno Bertha ở phía trước.)

⑩




Nhập Abeno Bertha từ lối vào bên trái.

⑪



Đi thang máy bên phải và đi lên tầng 3.

⑫



Thực hiện theo các dấu hiệu và rẽ trái.

⑬



Đi thẳng qua lối đi cho đến khi bạn đến cuối.

⑭



Bạn sẽ thấy một dấu hiệu màu đỏ. Đi vào bên trong.

⑮



Quẹo trái.

⑯



Đến "Trung tâm nghiên cứu công dân Abeno".