Direcciones	terrestre detallada desde la estación JR de Osaka hasta el Centro Integral de Aprendizaje Perma	
①		Salga de la salida central de la estación JR de Osaka.
②		Después de salir de la puerta de entrada central, gire a la derecha.
③		Ve al pasillo izquierdo.

④		A medida que avance, verá una pequeña escalera ascendente. Sube las escaleras y gira a la derecha al final.
⑤		Si gira a la izquierda en el pasillo y sigue recto, verá la tienda Daimaru Umeda.
⑥		Después de pasar la tienda Daimaru Umeda, llegarás a la plaza de la puerta sur. Ir a través de la pasarela peatonal detrás de él.
⑦		Hay una señal al final del paso de peatones, así que crúzalo. Puede ver los grandes almacenes Hanshin a la izquierda.

⑧		Siga derecho.
⑨		A medida que avance, verá Umeda DT Tower (NTT docomo) frente a usted.
⑩		Siga recto y cruce el paso de peatones.

⑪		Si pasa Umeda DT Tower y mira en diagonal hacia la izquierda, verá el segundo edificio Osaka Ekimae, donde se encuentra el Centro Municipal de Aprendizaje Permanente de Osaka. Siga recto y verá un semáforo.
⑫		Cruce este cruce y diríjase a la izquierda.
⑬		Cruce el paso de peatones, gire a la derecha y continúe hasta la entrada del segundo edificio de Osaka Ekimae.
⑭		Siga recto hacia la entrada.

⑮		La entrada está en el lado izquierdo del tablero de información en cada piso del segundo edificio.
⑯		Si sigue recto, verá un total de 5 ascensores a ambos lados.
⑰		Tome el ascensor hasta el quinto piso.
⑱		Cuando baje en el quinto piso, verá una señal de guía para el Centro de aprendizaje permanente frente a usted. Gire a la izquierda hacia el letrero.

⑲		Hay una entrada para el personal. Gire a la izquierda al final.
⑳		Siga recto y encontrará la entrada a la recepción a su derecha.
㉑		La recepción del Centro Integral de Aprendizaje Permanente está frente a usted cuando ingresa por la entrada.