





जरा	जेआर टेनोजी स्टेशन देखि अबेनो नागरिक अध्ययन केन्द्र को विस्तृत मार्ग	
①		केन्द्रीय टिकट गेटबाट बाहिर निस्कनुहोस्।
②		टिकट गेटबाट बाहिर निस्किसकेपछि, बायाँ घुम्नुहोस् र केहि समयको लागि सीधा जानुहोस्।
③		अगाडिको सिढी वा एस्केलेटर तल तहखानेमा लिनुहोस्।
④		तल जानुहोस् र दायाँ घुम्नुहोस्। तपाईं "ekimo टेनोजी" देख्न सक्नुहुन्छ। सीधा जानुहोस्।

⑤



बाहिर निस्कनुहोस् 12 तिर।

⑥



सीधा जानुहोस्। (त्यहाँ चलिरहेको फुटपाथ छ)

⑦



तपाईं अबेनो संकेत टाउनको प्रवेशद्वार हेर्न सक्नुहुन्छ।

⑧



तपाईंको अगाडिको एस्केलेटरबाट जमिनमा जानुहोस्।

9



तपाईं अबेनो Q's मल को प्रवेशद्वार हेर्न सक्नुहुन्छ। बायाँ घुम्नुहोस्।

10



त्यहाँ "मात्सुमोतो कियोशी" छ। दाँया मोड।

11



केही बेर सीधा जानुहोस्। (तपाईंको बायाँमा ट्राम छ।

12



दायाँ तिर साइकल पार्किङ छ। सीधा जानुहोस्।

13



पैदल यात्री क्रसिङ पार गर्नुहोस् र दायाँ घुम्नुहोस्। (अबेनो बर्था अगाडि देख्न सकिन्छ।)

14



बायाँमा प्रवेशद्वारबाट अबेनो बर्था प्रविष्ट गर्नुहोस्।

15



दायाँ तर्फ लिफ्ट लिनुहोस् र तेस्रो तल्लामा जानुहोस्।

16



चिन्ह पछ्याउनुहोस् र बाँया घुम्नुहोस्।

17



तपाईं अन्त नपुगुञ्जेल सीधा मार्ग मार्फत जानुहोस्।

18



तपाईंले रातो चिन्ह देख्नुहुनेछ। भित्र जाउ।

19



बायाँ जानुहोस्।

20



"अबेनो सिटिजन स्टडी सेन्टर" मा आइपुगुहोस्।