













जरा	जेआर कितासिंची स्टेशन स्टेशन देखि आजीवन शिक्षा केन्द्र सम्म विस्तृत भूमिगत मार्ग	
①		<p>जेआर कितासिंची स्टेशन स्टेशनको पूर्व निकासबाट निस्कनुहोस् र सीधा जानुहोस्।</p> 
②		<p>तपाईं आफ्नो अगाडि ओसाका एकिमे दोस्रो भवनको प्रवेशद्वार देख्न सक्नुहुन्छ, त्यसैले सीढीहरू माथि जानुहोस्।</p>
③		<p>ओसाका एकिमे दोस्रो भवन प्रविष्ट गर्नुहोस् र बाँया घुम्नुहोस्।</p>
④		<p>सीधा अगाडि जारी राख्नुहोस्।</p>

<p>⑤</p>		<p>बायाँ छेउमा लिफ्ट हलमा जानुहोस्।</p>
<p>⑥</p>		<p>लिफ्ट हलमा प्रवेश गर्नुहोस्।</p>
<p>⑦</p>		<p>लिफ्ट लिनुहोस् 5 औं तलामा।</p>
<p>⑧</p>		<p>जब तपाईं 5 औं तलामा ओर्लनुहुन्छ, तपाईंले आफ्नो अगाडि जीवनभर लर्निङ सेन्टरको लागि गाइड साइन देख्नुहुनेछ। साइनबोर्ड तिर बाँया घुम्नुहोस्।</p>

<p>⑨</p>		<p>त्यहाँ एक कर्मचारी प्रवेश द्वार छ। अन्त्यमा बाँया घुम्नुहोस्।</p>
<p>⑩</p>		<p>सीधा जानुहोस् र तपाईंले आफ्नो दायाँमा रिसेप्शनमा प्रवेश पाउनुहुनेछ।</p>
<p>⑪</p>		<p>जब तपाईं प्रवेशद्वारबाट प्रवेश गर्नुहुन्छ, व्यापक जीवनभर लर्निंग सेन्टरको स्वागत तपाईंको अगाडि हुन्छ।</p>