









दिशाहरू	मिडोसुजी लाइन मा टेनोजी स्टेशन देखि अबेनो नागरिक अध्ययन केन्द्र को विस्तृत मार्ग	
①		पश्चिम टिकट गेटबाट बाहिर निस्कनुहोस्।
②		तपाईं आफ्नो अगाडि "ekimo टेनोजी " देख्न सक्नुहुन्छ। सीधा जानुहोस्।
③		बाहिर निस्कनुहोस् 12 तिर।
④		सीधा जानुहोस्। (त्यहाँ चलिरहेको फुटपाथ छ)

<p>⑤</p>		<p>तपाईं अबेनो Q's टाउनको प्रवेशद्वार हेर्न सक्नुहुन्छ।</p>
<p>⑥</p>		<p>तपाईंको अगाडिको एस्केलेटरबाट जमिनमा जानुहोस्।</p>
<p>⑦</p>		<p>तपाईं अबेनो Q's मल को प्रवेशद्वार हेर्न सक्नुहुन्छ। बायाँ घुम्नुहोस्।</p>
<p>⑧</p>		<p>त्यहाँ "मात्सुमोतो कियोशी" छ। दाँया मोड।</p>



9



केही बेर सीधा जानुहोस्। (तपाईंको बायाँमा ट्राम छ)

10



दायाँ तिर साइकल पार्किङ छ। सीधा जानुहोस्।

11



पैदल यात्री क्रसिङ पार गर्नुहोस् र दायाँ घुम्नुहोस्। (अबेनो बर्था अगाडि देख्न सकिन्छ।)

12




बायाँमा प्रवेशद्वारबाट अबेनो बर्था प्रविष्ट गर्नुहोस्।

13



दायाँ तर्फ लिफ्ट लिनुहोस् र तेस्रो तल्लामा जानुहोस्।

14



चिन्ह पछ्याउनुहोस् र बाँया घुम्नुहोस्।

15



तपाईं अन्त नपुगुञ्जेल सीधा मार्ग मार्फत जानुहोस्।

16



तपाईंले रातो चिन्ह देख्नुहुनेछ। भित्र जाउ।

17



बायाँ जानुहोस्।

18



"अबेनो सिटिजन स्टडी सेन्टर" मा  
आइपुग्नुहोस्।