









เส้นทาง	เส้นทางโดยละเอียดไปยัง ศูนย์ศึกษาพลเมืองอาเบะโนะ จากสถานี เทนโนจิ บนสาย สายมิโดสุจิ	
①		ออกจากประตูตรวจตั๋วทิศตะวันตก
②		คุณสามารถเห็น "เอกิโมะ เทนโนจิ" อยู่ตรงหน้าคุณ ตรงไป.
③		ไปที่ทางออก 12
④		ตรงไป. (มีทางเท้าเคลื่อนที่ได้)

<p>⑤</p>		<p>คุณสามารถเห็นทางเข้าของ อาเบะโนะ Q's เมือง</p>
<p>⑥</p>		<p>ขึ้นจากบันไดเลื่อนตรงหน้าคุณไปที่พื้น</p>
<p>⑦</p>		<p>คุณสามารถเห็นทางเข้าของ อาเบะโนะ Q's ห้างสรรพสินค้า เลี้ยวซ้าย.</p>
<p>⑧</p>		<p>มี "มัตสึโมโต้ คิโยชิ" เลี้ยวขวา.</p>

⑨



ตรงไปสี่กัฟก. (มีรถรางอยู่ทางซ้ายมือ)

⑩



มีที่จอดรถจักรยานอยู่ทางขวามือ ตรงไป.

⑪



ข้ามทางม้าลายแล้วเลี้ยวขวา (สามารถมองเห็น อาเบโน เบอร์ธา ได้ที่ด้านหน้า)

⑫




เข้าสู่ อาเบโน เบอร์ธา จากทางเข้าทางด้านซ้าย

⑬



ขึ้นลิฟต์ทางขวามือแล้วขึ้นไปชั้น 3

⑭



ตามป้ายแล้วเลี้ยวซ้าย

⑮



เดินตรงไปตามทางเดินจนสุดทาง

⑯



คุณจะเห็นป้ายสีแดง เข้าไปข้างใน.

17



ไปทางซ้าย

18



มาถึง "ศูนย์การศึกษาพลเมืองอาเบะโนะ"