

















<p>순로</p>	<p>오사카 메트로 요츠바시선 / 니시우메다역에서 종합평생학습센터까지 상세한 지하경로</p>	
<p>①</p>		<p>Osaka Metro 요츠바시선/니시우메다역(남쪽 개찰구)에서 나옵니다.</p>
<p>②</p>		<p>개찰구를 나오면 왼쪽 방향으로 진행 직진합니다.</p>
<p>③</p>		<p>그대로 직진하여 에스컬레이터 방향으로 진행합니다.</p>
<p>④</p>		<p>앞으로 가서 에스컬레이터를 타십시오.</p>

<p>⑤</p>		<p>에스컬레이터를 내리면 오른쪽으로 가서 당을 왼쪽으로 구부립니다.</p>
<p>⑥</p>		<p>정면에 역 앞 제일 빌딩 B1의 플로어 맵이 게시되어 있습니다.</p>
<p>⑦</p>		<p>그대로 직진합니다.</p>
<p>⑧</p>		<p>직진하면 왼쪽에 유초 은행이 있습니다.</p>

<p>⑨</p>		<p>유초 은행을 왼쪽으로 보면서 직진합니다.</p>
<p>⑩</p>		<p>머리 위에 역 앞 제2·3·4 빌딩 방면 에의 표시가 있습니다.</p>
<p>⑪</p>		<p>그대로 직진하면 왼쪽에 파칭코 가 게가 있습니다.</p>
<p>⑫</p>		<p>파칭코 가게의 모서리를 왼쪽으로 돌립니다.</p>

<p>⑬</p>		<p>그대로 직진합니다.</p>
<p>⑭</p>		<p>머리 위에 엘리베이터의 표시가 있으므로 거기를 오른쪽으로 구부립니다.</p>
<p>⑮</p>		<p>엘리베이터 홀로 들어갑니다.</p>
<p>⑯</p>		<p>엘리베이터로 5층으로 올라갑니다.</p>

<p>①7</p>		<p>5층에서 내리면 정면에 종합 평생 학습 센터의 안내 간판이 있습니다. 안내 간판을 향해 왼쪽으로 이동합니다.</p>
<p>①8</p>		<p>직원 통용구가 있습니다. 맞대기를 왼쪽으로 구부립니다.</p>
<p>①9</p>		<p>직진하면 오른쪽에 접수 입구가 있습니다.</p>
<p>②0</p>		<p>입구에서 들어가 정면이, 종합 평생 학습 센터의 접수입니다.</p>