

| じゅんろ 順路 | きんてつ おおさかあべのぼし えき あべのしみんがくしゅう しょうさい 近鉄「大阪阿部野橋」駅から阿倍野市民学習センターの詳細ルート | |
|------------|---|---|
| ① |  | にしかいさづち で 西改札口から出ます。 |
| ② |  | しょうめん きんてつひゃっかてん 正面に近鉄百貨店があります。 ひだり ま 左へ曲がります。 |
| ③ |  | しょうめん み 正面にHOOPが見えます。 みぎ ま 右に曲がります。 |
| ④ |  | しばらくまっすぐすす 進みます。 |

⑤



まっすぐ進むと正面に
あべのキューズモールが
見えてきます。

⑥



正面の横断歩道を渡ってから
左に曲がります。

⑦







しばらくまっすぐ進みます。
(左側に路面電車が通っています)

⑧



右側に駐輪場があります。
まっすぐ進みます。

| | | |
|----------|---|---|
| <p>⑨</p> |  | <p>おうだんほどう わた 横断歩道を渡って みぎ ま 右に曲がります。 (しょうめん み 正面に見えるのが、あべのベルタ です)</p> |
| <p>⑩</p> |  | <p>ひだり いりぐち 左にある入口から あべのベルタ はい に入ります。</p> |
| <p>⑪</p> |  | <p>みぎ み 右に見えるエレベーターにの 3階へあ がります。</p> |
| <p>⑫</p> |  | <p>かんばん したが 看板に従って ひだり ま 左に曲がります。</p> |

| | | |
|----------|---|----------------------------------|
| <p>⑬</p> |  | <p>つうろを突きあたりまで まっすぐ進みます。</p> |
| <p>⑭</p> |  | <p>赤い看板が見えます。 中に入ります。</p> |
| <p>⑮</p> |  | <p>ひだりすす 左に進みます。</p> |
| <p>⑯</p> |  | <p>「阿倍野市民学習センター」に 到着です。</p> |