

JR大阪駅から大阪市立総合生涯学習センター(大阪駅前第2ビル5階)への地上ルート案内地図



順路	JR大阪駅から総合生涯学習センターへの詳細な地上ルート	
①		JR大阪駅の中央口から出ます。
②		中央口の改札口を出たら右方向へと進みます。
③		左側通路の方へ進みます。

<p>④</p>		<p>進んでいくと短い上りの階段が現れます。 この階段を上がり、突き当りを右へまがります。</p>
<p>⑤</p>		<p>通路を左に曲がり直進すると、大丸梅田店が両側に見えてきます。</p>
<p>⑥</p>		<p>大丸梅田店を通り過ぎると、南ゲート広場に出ます。その奥にある歩行者通路を通ります。</p>
<p>⑦</p>		<p>歩行者通路の先に信号があるので渡ります。 左側には阪神百貨店が見えます。</p>

⑧



直進します。

⑨







進むと正面に梅田DTタワー(NTT docomo)が見えてきます。

⑩



直進して横断歩道を渡ります。

<p>⑪</p>		<p>梅田DTタワーを通過して左斜め前方を見ると、「大阪市立総合生涯学習センター」がある「大阪駅前第2ビル」が見えます。そのまま直進すると信号が現れません。</p>
<p>⑫</p>		<p>この横断報道を渡り、左方向へ進みます。</p>
<p>⑬</p>		<p>横断歩道を渡り右方向へ行き、大阪駅前第2ビルの入り口へ進みます。</p>
<p>⑭</p>		<p>入り口方向へ直進します。</p>

<p>①⑤</p>		<p>第2ビルの各階案内板の左側に入り口があります。</p>
<p>①⑥</p>		<p>そのまま直進すると両側に合計5機のエレベーターが現れます。</p>
<p>①⑦</p>		<p>エレベーターで5階に上がります。</p>
<p>①⑧</p>		<p>5階で降りると正面に総合生涯学習センターの案内看板があります。案内看板に向かって左側に進みます。</p>

<p>①9</p>		<p>職員通用口があります。 突き当りを左に曲がります。</p>
<p>②0</p>		<p>直進すると右側に受付への入口があります。</p>
<p>②1</p>		<p>入口から入って正面が、総合生涯学習センターの受付です。</p>