


動画研修の申込方法

- ① インターネットで「大阪市立生涯学習センター」のホームページを開きます。
- ② 右上にあるサイト内検索に「はぐくみ」と入力し、「検索」ボタンを押します。
- ③ 検索結果から「はぐくみネットコーディネーター研修」のページを開きます。 ← こちらからも③のページを開くことができます
- ④ 視聴を希望される研修にお申し込みください。 ※申込ページの備考欄に、活動されている学校区名をご記入ください
- ⑤ お申し込み時に入力したメールアドレスに動画の視聴方法・URL・パスワードが記載されたメールが届きます。そちらのメールにしたがってご視聴ください。

※DVDでの視聴やセンターでの視聴をご希望の方は、総合生涯学習センターまでお問い合わせください

対面研修の申込方法

総合生涯学習センターへ 電話・FAX・来館にてお申し込みください（先着順）

お申し込み時に下記の内容をお知らせください

- ① 参加を希望する研修の番号またはタイトルと開催日
- ② お名前（ふりがな） ③ 活動している区・小学校区 ④ お電話番号（FAX番号）

大阪市立総合生涯学習センター ➡ 【TEL】06-6345-5004 【FAX】06-6345-5019

会場案内



【総合生涯学習センター】

大阪市北区梅田1-2-2-500
大阪駅前第2ビル5・6階
【TEL】06-6345-5004
【FAX】06-6345-5019



【阿倍野市民学習センター】

大阪市阿倍野区阿倍野筋3-10-1-300
あべのベルタ3階
【TEL】06-6345-5004
【FAX】06-6345-5019



【難波市民学習センター】

大阪市浪速区湊町1丁目4番1号
OCATビル4階
【TEL】06-6345-5004
【FAX】06-6345-5019

＜ 台風の接近等による開催中止について ＞

台風接近、または地震等により災害等が発生する恐れ、または災害等が発生した場合、本講座の開催を中止いたします。開催が中止となった場合には、センターのホームページ上でお知らせいたします。

- ① 以下の時点で、「大阪市」に「暴風警報」もしくは「特別警報（種類は問わない）」が発令されている場合。
 - ・午前（午前10時～）に実施する講座は開催当日午前7時の時点
 - ・午後（午後2時～）に実施する講座は開催当日午前11時の時点
 - ・夜間（午後6時～）に実施する講座は開催当日午後4時の時点
- ② 地震・災害等によりJR大阪環状線、及びOsaka Metroの双方が運休している場合。

＜ 個人情報の取り扱いについて ＞

- ご記入いただきました個人情報は、研修ご参加の確認や、研修に関するご連絡のためにのみ使用し、お申込みをもって使用に同意されたものとさせていただきます。
- 主催者：大阪市教育委員会
- ご記入いただきました個人情報は、研修の開催・運営に必要な範囲（上記利用目的の範囲）において、個人情報の全部または一部を預託・共同利用する場合があります。
- 共同利用者の範囲：大阪教育文化振興財団・SPS共同事業体（指定管理者）
- 事業体構成団体：①一般財団法人大阪教育文化振興財団 ②サントリーパブリシティサービス株式会社
- 個人情報の取扱い、苦情及びご相談に関するお問い合わせ先：個人情報保護管理者代理人 一般財団法人大阪教育文化振興財団 総務課長 宛
Tel: 06-4963-2527（月～金 10:00～17:00）

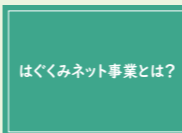
令和6年度

はぐくみネットコーディネーター研修

子どもたちの豊かな成長を願って学校・家庭・地域をつなぐ、はぐくみネットコーディネーターの役割は、今後一層重要となります。今年度は動画研修と対面研修で、はぐくみネットコーディネーター研修を実施します。

動画研修

- 視聴期間：令和7年3月31日（月）まで
- 申込方法は裏面をご覧ください

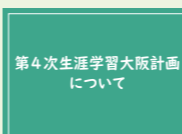


A はぐくみネット事業とは？

（約20分）

【講師】大阪市教育委員会事務局生涯学習担当

はぐくみネット事業の活動内容や目的、また、コーディネーターの役割などについてお話しします。



B 第4次生涯学習大阪計画について

（約20分）

～つながり、支え合い、共に育つ 大阪市の生涯学習～

【講師】大阪市教育委員会事務局生涯学習担当

令和4年3月に策定された「第4次生涯学習大阪計画」がめざす方向性とポイントについてお話しします。



C いま、学校が変わりつつある

～推進員やはぐくみネットの活動を学校の視点から考える～

（約75分）

【講師】木原 俊行（四天王寺大学 教授）

学校をとりまく現状や、地域と学校の良好な関係づくりの他、学校の立場から見た、推進員やはぐくみネットコーディネーターなど、地域の皆さんに期待される役割についてお話しします。



D 地域がつながるプログラミング学習

（約60分）

【講師】胡中 俊雄（大阪市生涯学習インストラクター）

「プログラミング教育」って何？そのねらいは？という疑問や、子どもから大人まで地域でつながる「プログラミング学習」を始めるヒントを学びます。



E 子どものこころとつながる

（約60分）

【講師】良原 恵子（大阪府臨床心理士会 副会長）

スクールカウンセラーとして活躍する講師より、子どもたちとの接し方や話し方のコツ、気を付けて欲しい表現についてお伝えします。



F みんなでつくろう！“わたしのまちの手作り防災マップ”

（約20分）

【講師】芝崎 美世子（大阪市生涯学習インストラクター／防災士／自然観察インストラクター）

防災士や自然観察、まち歩きガイドとして活動する講師から、実際にまちを歩きながら“素早く”“安全に”避難するための防災マップの作り方を学びます。

実践事例の紹介動画

はぐくみネットの実践事例を動画でご紹介しています。

申込なしでご視聴いただけますので、裏面の「動画研修の申込方法」

①～③の手順で、「はぐくみネットコーディネーター研修」のページにアクセスし、ご視聴ください。

- ・此花区 西九条小学校区（約3分）
 - ・旭区 古市小学校区（約3分）
 - ・東住吉区 田辺小学校区（約7分）
- の実践事例をご紹介します！